

ข้อควรระวังการติดตั้งคอมไฟ Outdoor และ Façade


1. จุดต่อจะต้องใช้ IP67 Connector หรือกล่องกันน้ำ โดยติดตั้งในพื้นที่ที่ไม่แช่น้ำ สูงจากพื้นดินอย่างน้อย 40 ซม. และต้องเป็นจุด Service เพื่อตรวจสอบได้



2. เมื่อใช้ IP67 Connector เรียบร้อยแล้ว ให้พันด้วยเทปยางละลายเพื่อกันน้ำและความชื้น รอให้ละลายเป็นเนื้อเดียวกันตามรูปภาพ

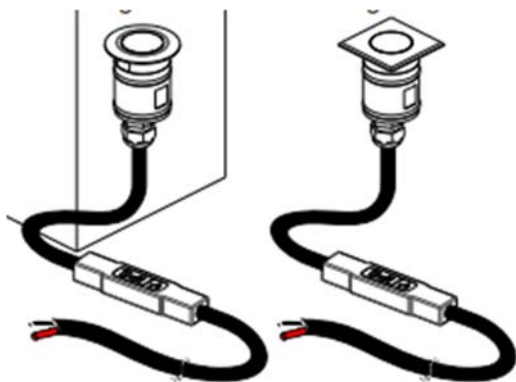
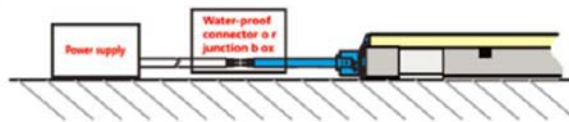


3. ห้ามใช้เทปพันสายไฟธรรมดาพันที่จุดต่อสายไฟทุกจุดที่มีโอกาสโดนน้ำโดยเด็ดขาด เพราะความชื้นสามารถเข้าที่จุดต่อนั้นๆ และส่งผลให้คอมไฟชำรุดได้คอมไฟจะหมดการรับประกันโดยทันที

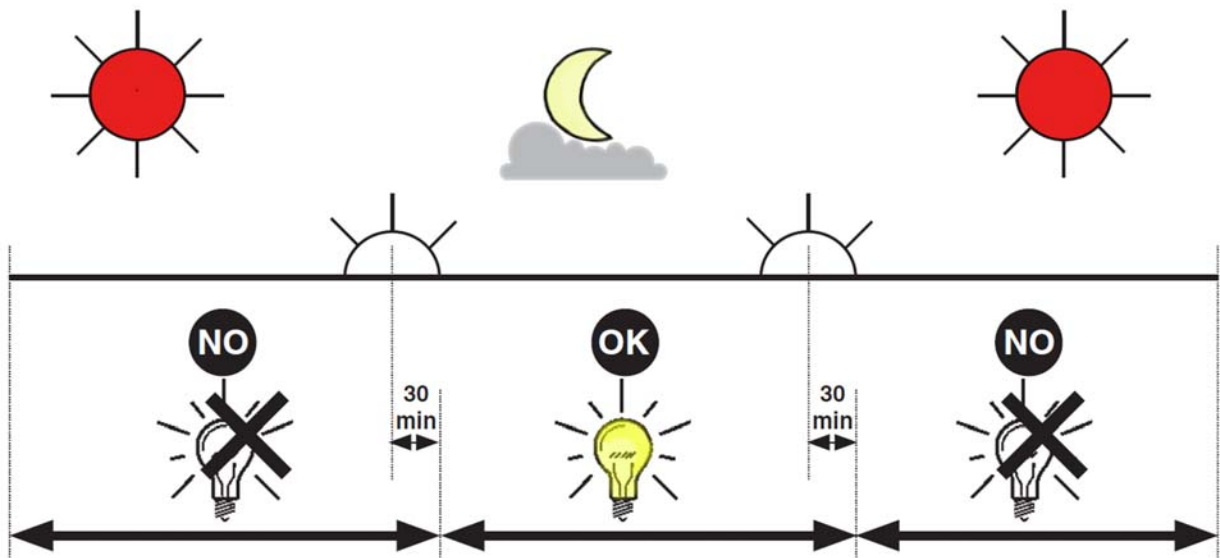


4. ถ้าคอมไฟมีอุปกรณ์ประกอบมากับคอมไฟตามตัวอย่างรูปภาพ ห้ามตัดทิ้งโดยเด็ดขาด มิฉะนั้นคอมไฟจะหมดการรับประกันโดยทันที

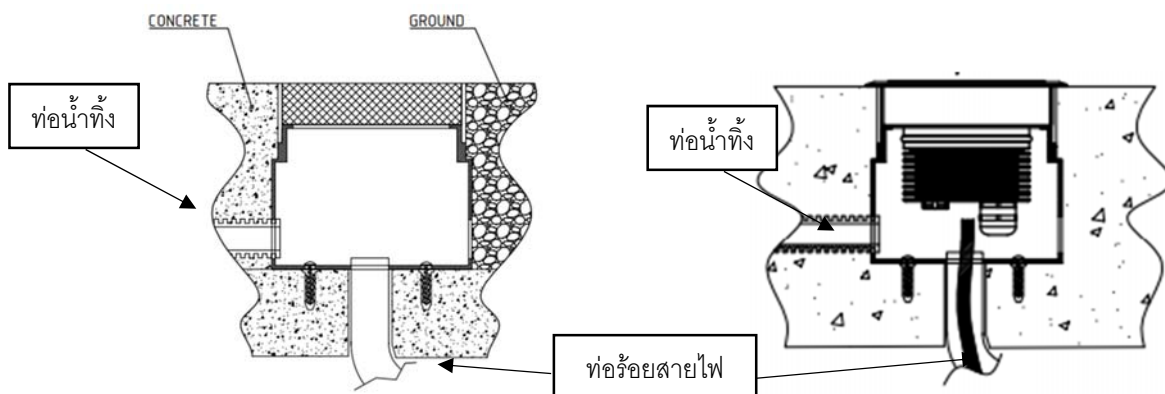
- ถ้าไฟ LED ที่มี IP จะมีปลอกอลูมิเนียมมากับไฟ LED อุปกรณ์ดังกล่าวถือว่าเป็นส่วนหนึ่งของคอม LED ห้ามตัดออกโดยเด็ดขาด



5. โคมไฟสามารถทนอุณหภูมิน้อยกว่า 25 °C ดังนั้น จะต้องดำเนินการตามข้อแนะนำในการเปิดใช้งาน โดยโคมไฟควรเปิดหลังจากพระอาทิตย์กำลังตก 30 นาทีและปิดหลังจากพระอาทิตย์กำลังขึ้น 30 นาที



6. โคมไฟฝังพื้น(Inground) IP67 (IP67 สามารถแช่น้ำได้ไม่เกิน 30 นาทีตามมาตรฐาน) หรือ IP น้อยกว่านี้ จะต้องมียุ่ท่อน้ำทิ้งสำหรับระบายน้ำออกจาก Housing ที่ติดตั้งโคมไฟ เพื่อไม่ให้มีน้ำขังดังรูป ตัวอย่างการติดตั้งด้านล่าง



7. เมื่อมีการทำความสะอาดพื้นที่หรือพื้นผิวติดตั้งโคมไฟ ห้ามใช้ปืนแรงดันน้ำยิงอัดที่โคมไฟ และห้ามใช้สายเคมีโดยเด็ดขาด ให้ใช้ผ้าชุบน้ำเช็ดทำความสะอาดเท่านั้น



8. ผู้ติดตั้งจะต้องปฏิบัติตามคู่มือการติดตั้ง (Instruction Manual) ของแต่ละโคมไฟ (สามารถสอบถามข้อมูลจากทางบริษัท Mosaic Eins)
9. ถ้าลูกค้าหรือผู้ติดตั้งไม่ปฏิบัติตามคู่มือการติดตั้งหรือไม่ปฏิบัติตามข้อควรระวังในการติดตั้งตามเอกสารนี้ อุปกรณ์จะหมดการรับประกันโดยทันที

MOSAIC EINS CO.,LTD | PROFESSIONAL LIGHTING

Sales Office

43 Thai CC Tower, 15th Floor, Room 154

Bangkok 10120, Thailand

T: + 66 2 675 6778-9 | F: + 66 2 673 9337

Phuket Office

177/39-40 Moo4, Srisoonthorn Rd.,

Phuket 83110, Thailand

T/F: +66 76 620 102 | M Off.: +66 81 417 0489