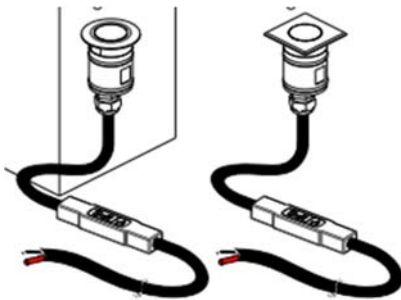
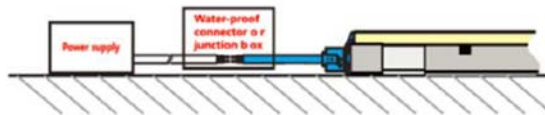
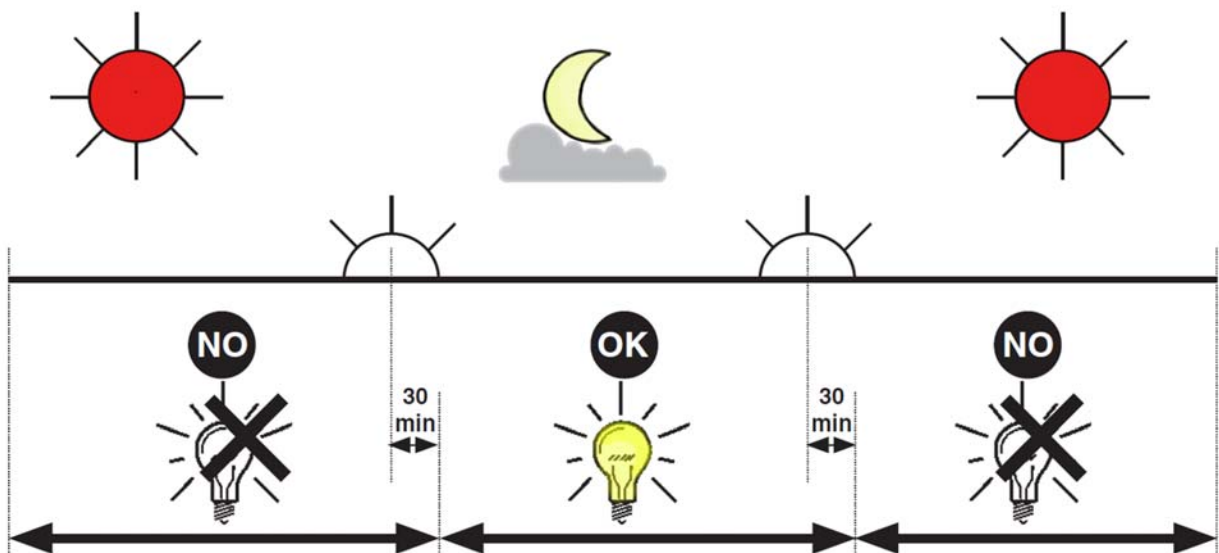


## ข้อควรระวังการติดตั้งโคมไฟ Outdoor และ Façade

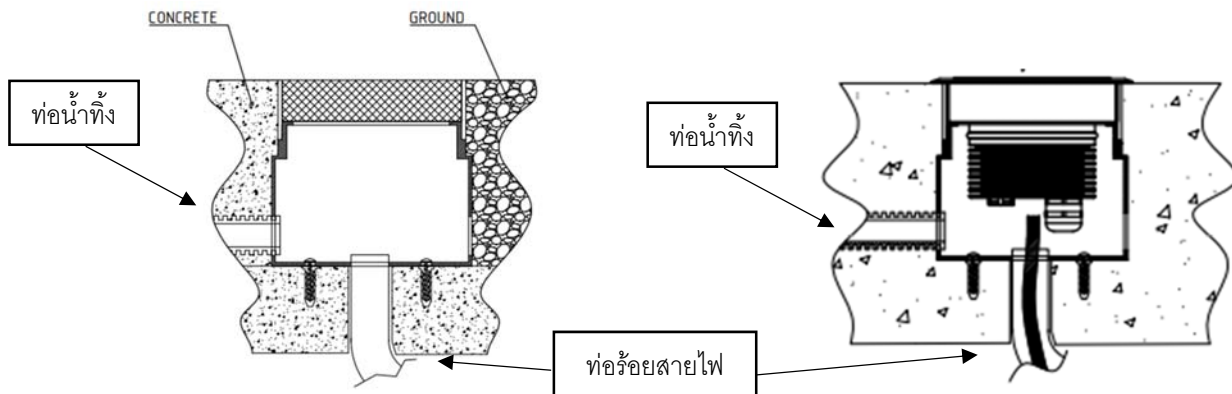
1. จุดต่อจะต้องใช้ **IP67 Connector** หรือกล่องกันน้ำ โดยติดตั้งในพื้นที่ๆไม่แช่น้ำ สูงจากพื้นดินอย่างน้อย 40 ซม.
  2. ถ้าโคมไฟมีอุปกรณ์ประกอบมากับโคมไฟ ห้ามตัดทิ้งโดนเด็ดขาด มิฉะนั้น โคมไฟจะหมดการรับประกัน
- ถ้าไฟ LED ที่มี IP จะมีปลอกอลูมิเนียมมากับไฟ LED อุปกรณ์ดังกล่าวถือว่าเป็นส่วนหนึ่งของโคม LED ห้ามตัดออกโดยเด็ดขาด



3. โคมไฟจะมีระยะเวลาการทำงานของทุกวัน โดยอุณหภูมิของอุปกรณ์จะต้องน้อยกว่า 25 °C ดังนั้น จะต้องดำเนินการตามข้อแนะนำนี้ \* ควรเปิดหลังที่พระอาทิตย์ตก 30 นาที และปิดหลังพระอาทิตย์ขึ้น 30 นาที



4. โคมไฟฝังพื้น(Inground) IP67 หรือ IP น้อยกว่านี้ จะต้องมีท่อน้ำทิ้งสำหรับระบายน้ำออกจาก Housing ที่ติดตั้งโคมไฟ เพื่อไม่ให้มีน้ำขังดังรูปตัวอย่างการติดตั้งด้านล่าง



5. ผู้ติดตั้งจะต้องปฏิบัติตามคู่มือการติดตั้ง (Instruction Manual) ของแต่ละโคมไฟ (สามารถสอบถามข้อมูลจากทางบริษัท Mosaic Eins)
6. ถ้าลูกค้าหรือผู้ติดตั้งไม่ปฏิบัติตามคู่มือการติดตั้งหรือไม่ปฏิบัติตามข้อควรระวังในการติดตั้งตามเอกสารนี้ อุปกรณ์จะหมดการรับประกันโดยทันที

#### MOSAIC EINS CO.,LTD | PROFESSIONAL LIGHTING

##### Sales Office

43 Thai CC Tower, 15<sup>th</sup> Floor, Room 154

Bangkok 10120, Thailand

T: + 66 2 675 6778-9 | F: + 66 2 673 9337

##### Phuket Office

177/39-40 Moo4, Srisoonthorn Rd.,

Phuket 83110, Thailand

T/F: +66 76 620 102 | M Off.: +66 81 417 0489